

NOVO 30

JORNADA 2024

TUTORIAL VÍDEO DE DEPOIMENTO

TUTORIAL

- Uma das atividades da inscrição da Jornada 2024 para candidatos do NOVO é realizar um vídeo de depoimento.
- Neste documento você encontrará dicas e orientações de como realizar seu vídeo.

TUTORIAL

- Para inscrição pelo Whatsapp basta enviar diretamente na conversa o vídeo do seu celular.
- Caso tenha sido sinalizado de um problema com o vídeo enviado, leia as orientações a seguir para enviar o vídeo corrigido pelo link do Youtube.

VÍDEO

- Sugerimos que busque um local silencioso e iluminado, para que seu áudio e imagem não sejam comprometidos.
- Se desejar, escreva um roteiro com o que deseja falar para te ajudar a não ultrapassar o limite de 3 minutos de duração e a não esquecer de responder as 3 perguntas.
- Tente ser objetivo, mas sem ser superficial.
- Não leia ou utilize apresentações como slides ou Powerpoint.

VÍDEO

- Não há necessidade - e não recomendamos – o envio de vídeos com produção e edição sofisticadas. Nosso foco está no conteúdo e na sua forma de apresentação. O vídeo pode ser feito sem nenhuma produção, com o próprio celular.
- Preferencialmente grave na posição horizontal



YOUTUBE

- Com o vídeo salvo em seu aparelho celular, abra o Aplicativo do YouTube.
- Você pode acessar o aplicativo com uma conta Gmail ou utilizar seu canal.
- Não é necessário ter um canal do próprio participante. Caso não tenha uma conta, procure um amigo ou familiar para te ajudar.

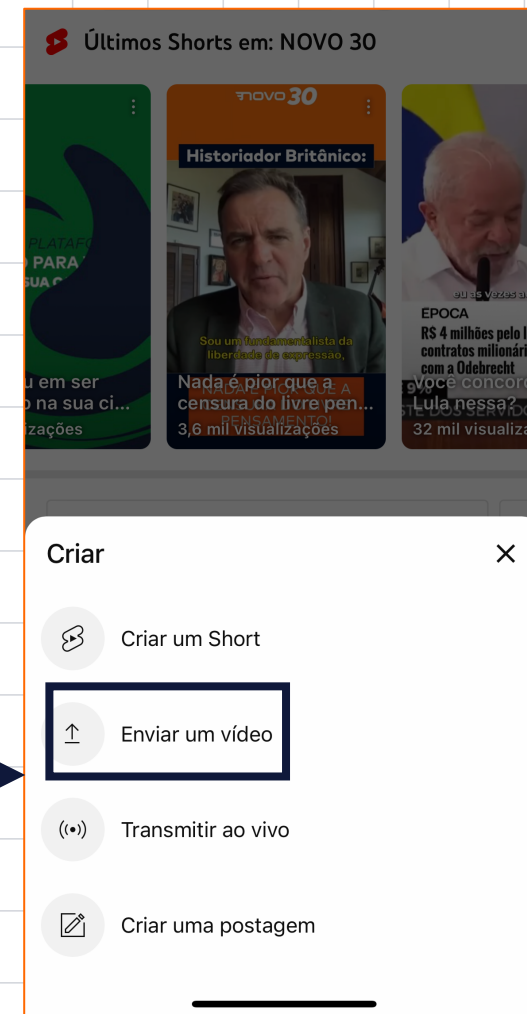


YOUTUBE

- No aplicativo do YouTube, clique no símbolo de "+", ao final da tela.

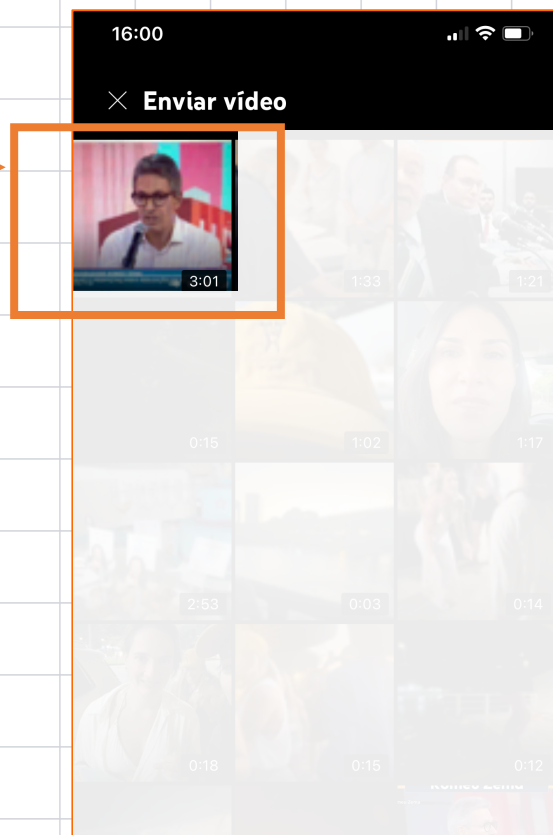


- Aparecerá uma janela com as seguintes opções:
- Clique em "Enviar um vídeo";



YOUTUBE

- Selecione o vídeo desejado na sua galeria de fotos.

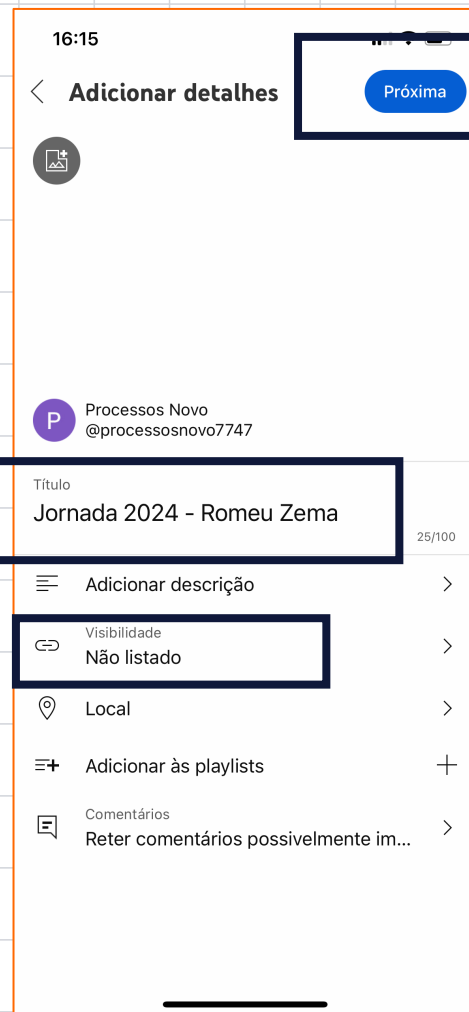


- Avance em "próxima", o botão no canto inferior direito.

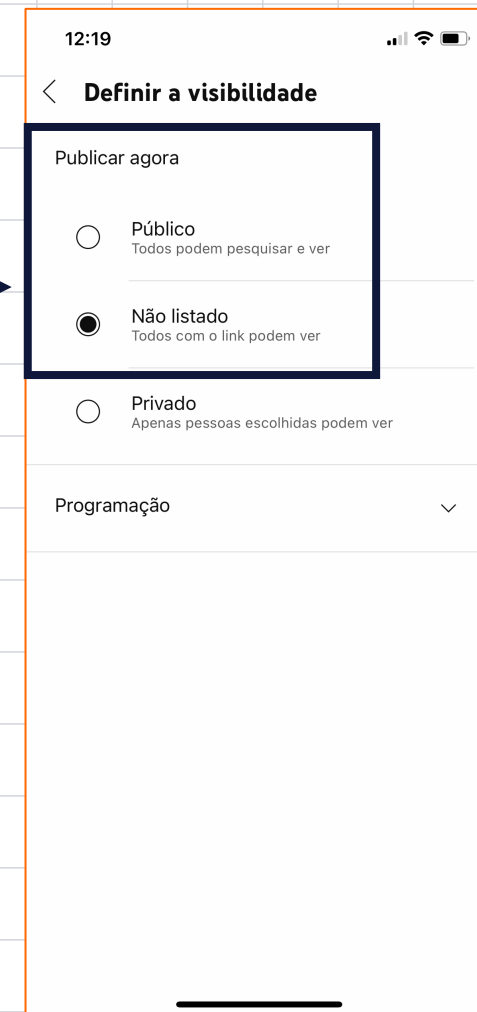


YOUTUBE

- Enquanto o vídeo carrega, edite o título e em seguida escolha uma visibilidade

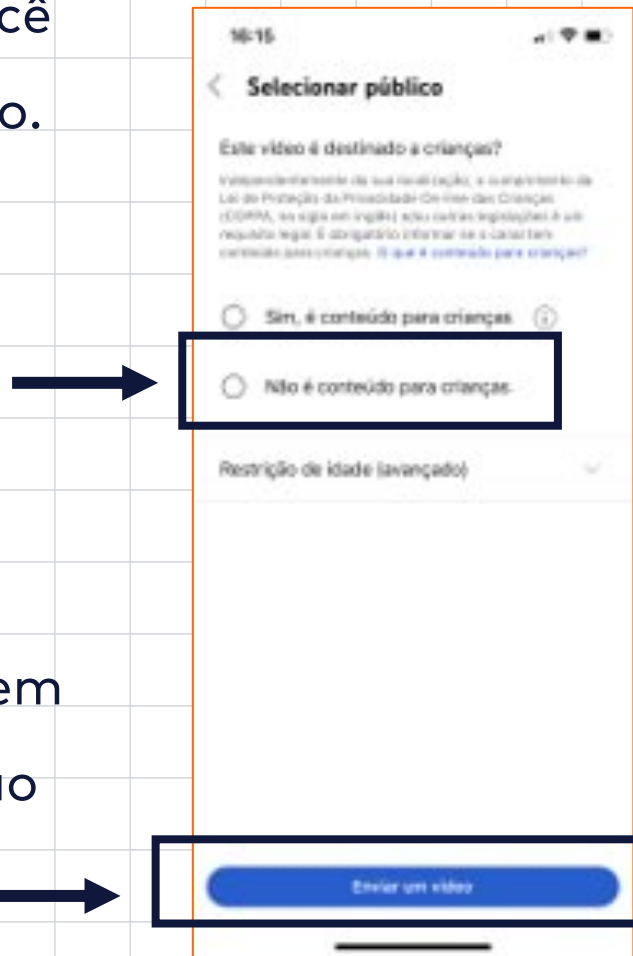


- Escolha Público ou Não Listado;
- Não escolha "Privado"
- Depois avance em próxima na tela anterior.

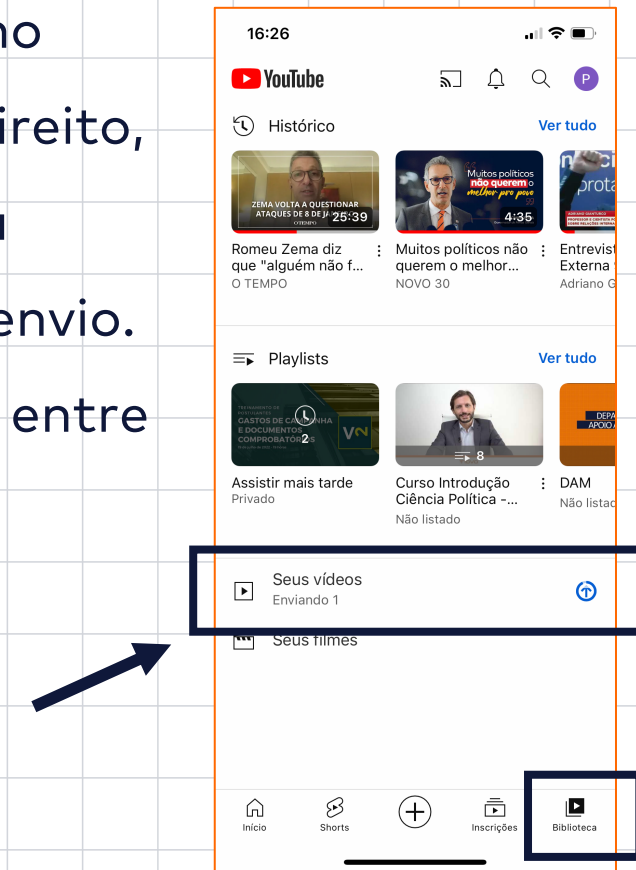


YOUTUBE

- Na próxima tela, você selecionará o público.
- Sugerimos que indique "não é conteúdo para crianças".
- Em seguida, clique em "Enviar um vídeo" ao final da tela.

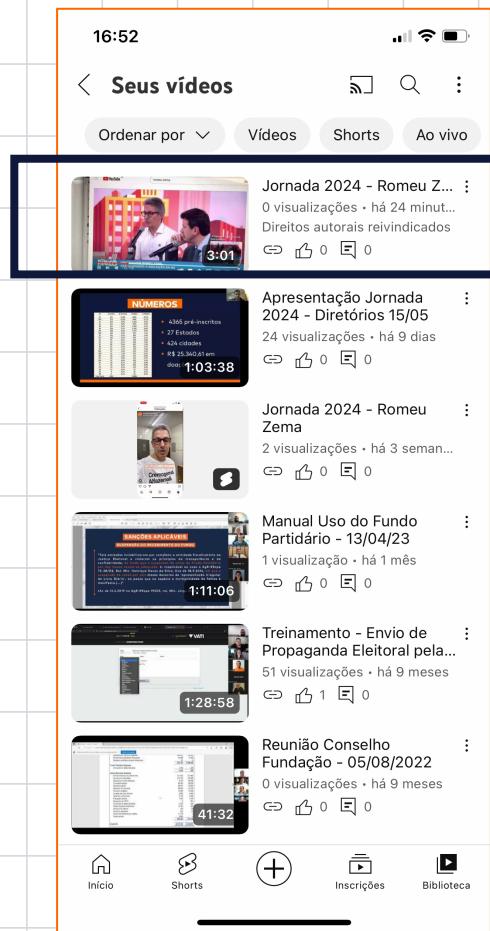


- Em biblioteca, no canto inferior direito, você conseguirá acompanhar o envio.
- Após concluído, entre em seus vídeos.

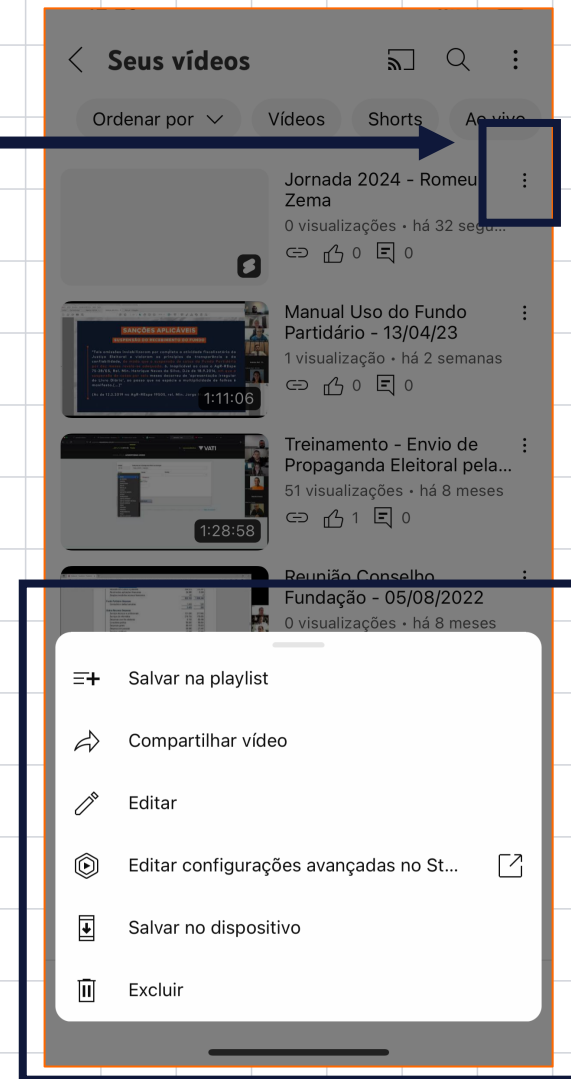


YOUTUBE

- Em "seus vídeos", localize seu vídeo enviado.

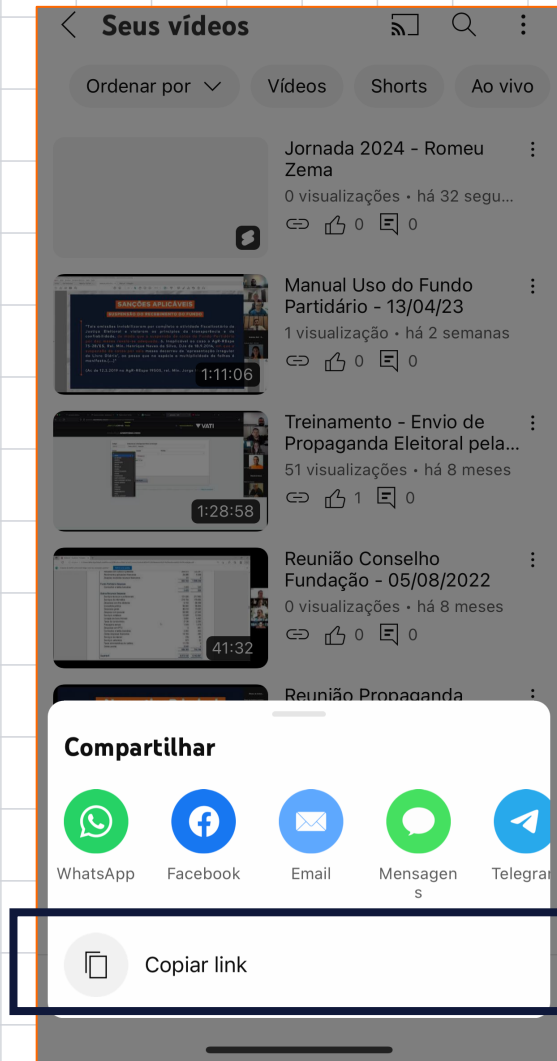


- Ao clicar nos pontinhos na esquerda do seu vídeo, você abrirá a seguinte janela branca:



YOUTUBE

- Clique em "Compartilhar vídeo";
- Em seguida, clique em copiar link;



- Pronto! Você já tem o link do seu vídeo.
- Sugestão: Cole o link em seu navegador, assista e verifique se está com áudio, imagem e tempo de duração corretos;

E-mail

- Após subir o vídeo para o Youtube, envie o link do vídeo para o e-mail comite@novo.org.br .
- Não deixe para o final do prazo, só poderemos iniciar sua avaliação após o vídeo ser corrigido.

OBRIGADO!

Dúvidas e sugestões:
comite@novo.org.br

novo 30